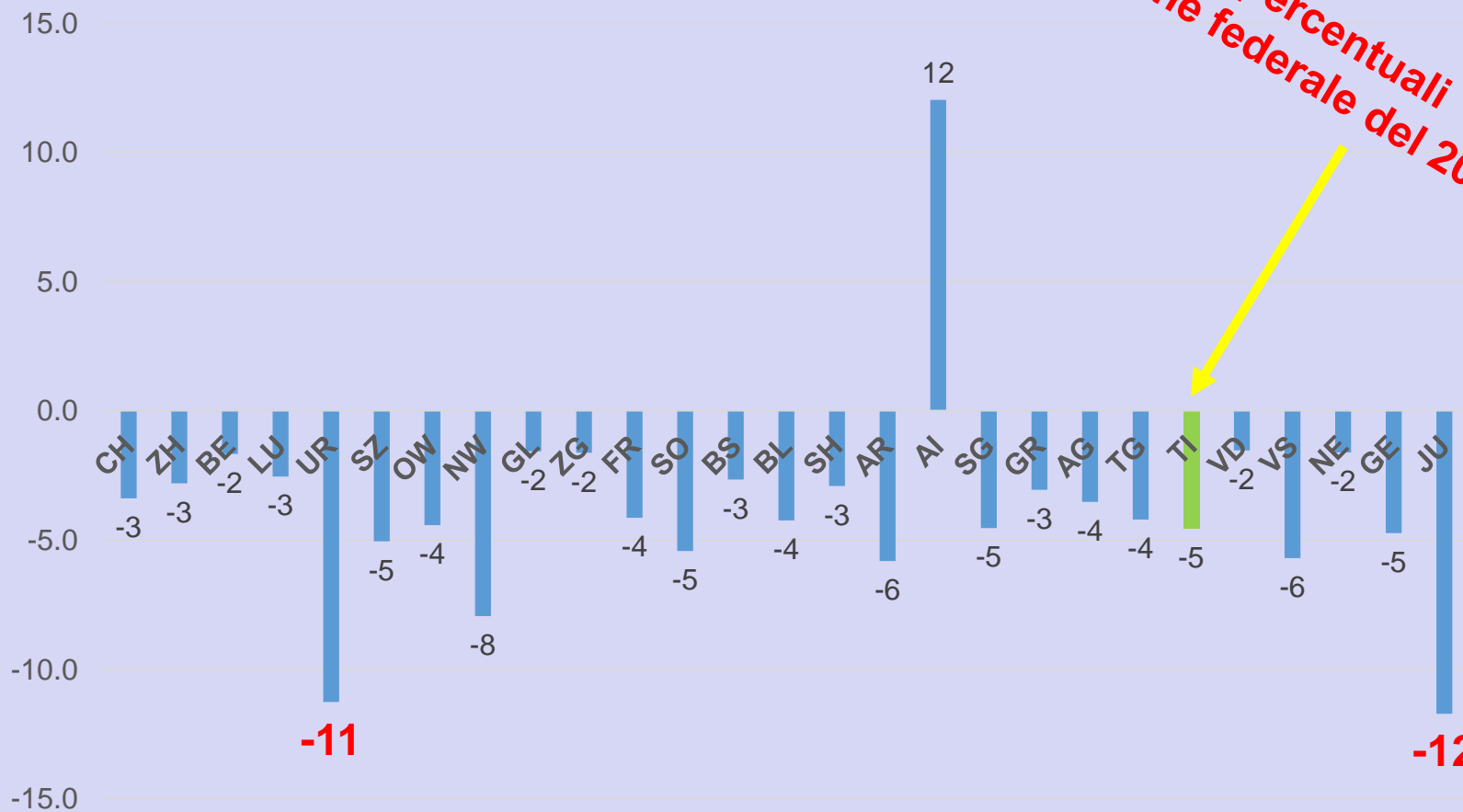


#tuttimapropriotuttixgiò
#sìcirusciremo

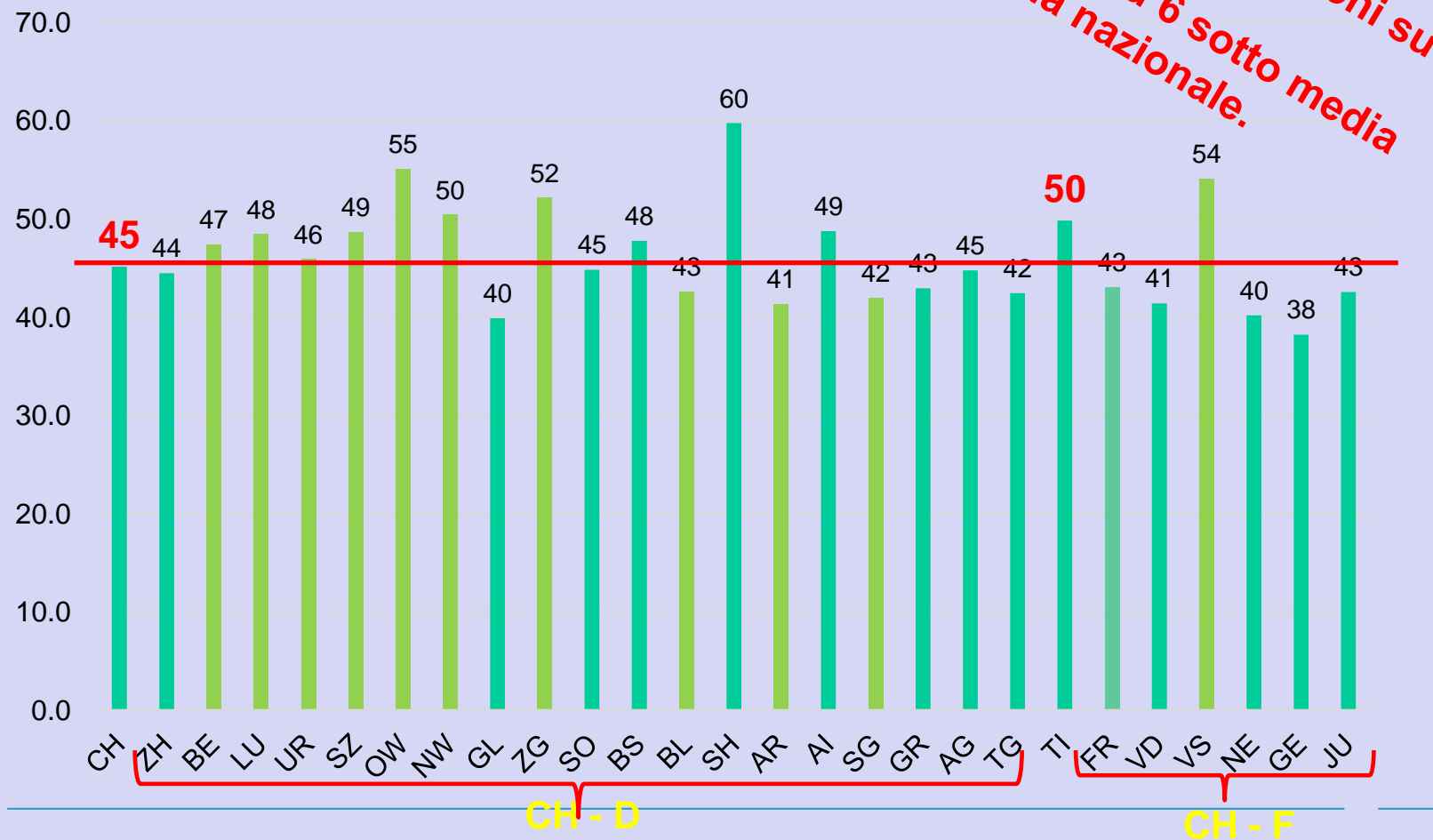
Federali 2019

Variazione partecipazione rispetto all'elezione del 2015



Federali 2019

Tasso di partecipazione nei vari Cantoni

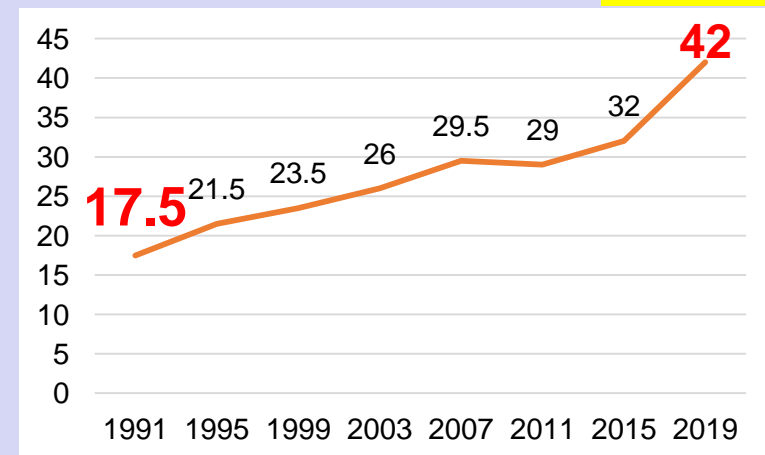
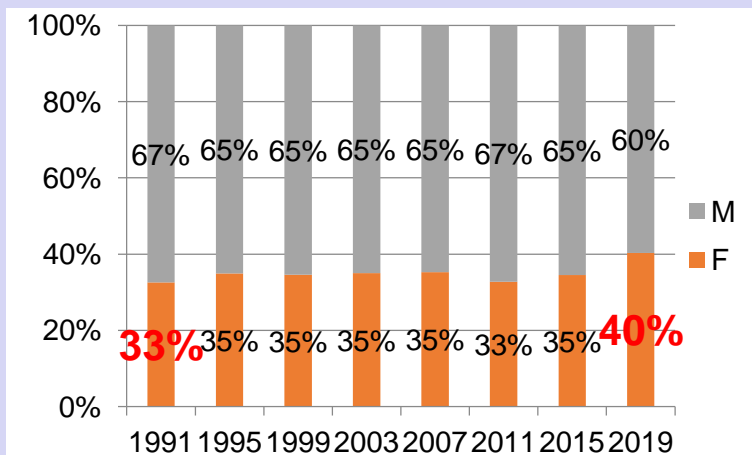


Federali 2019

1991 33% dei candidati erano donne

2019 40%

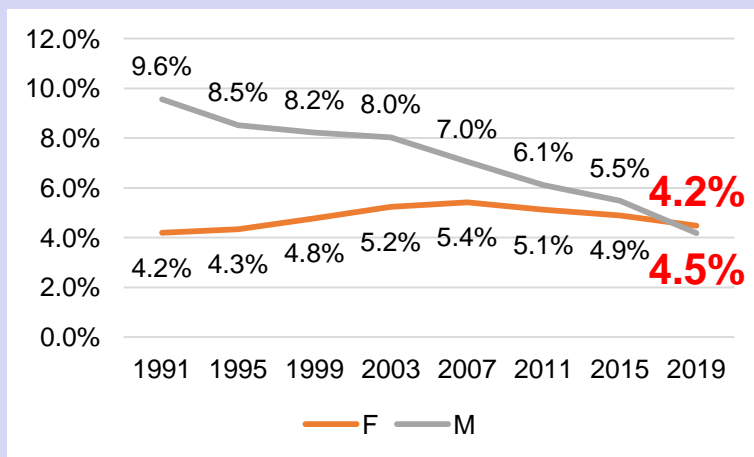
Aumento della partecipazione (candidatura) femminile e della rappresentanza delle donne elette.



42% degli eletti sono donne

Federali 2019


La probabilità di essere eletta/o converge, circa il 4.5% dei candidati uomini e delle candidate donne sono state/i elette/i.



Federali 2019

Perdita effettiva elettori per Circondario

Nell'elezione del 2019 per il CN, in generale in Ticino si sono perse 11'404 schede totali rispetto all'elezione del 2015 (mantenendo la stessa percentuale di partecipazione). Grossa perdita nel Circondario di Bellinzona!

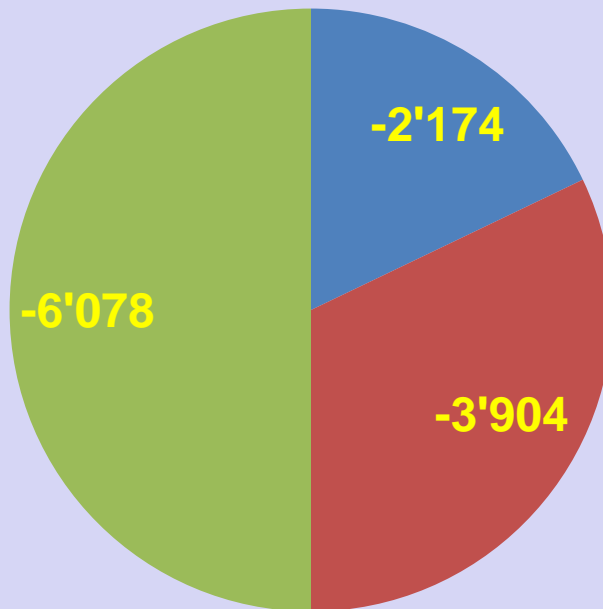


Ma a cosa è dovuta la perdita del PLRT?

Federali 2019

Perdita effettiva elettori PLRT

Il PLRT ha perso in generale 6'078 schede rispetto al 2015 di cui: 2'174 per la diminuzione della partecipazione (35%) e 3'904 per mancanza di elettori PLRT (65%)



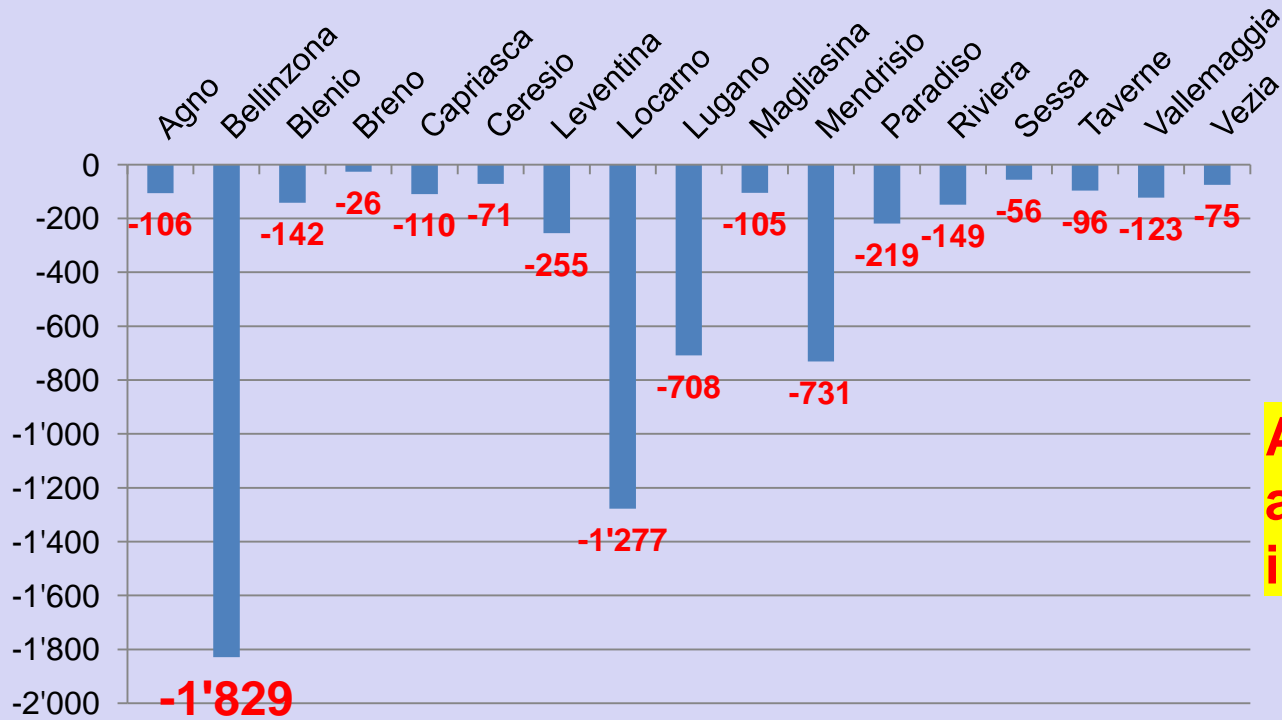
- Perdita PLRT per diminuzione partecipazione (assenteismo generale)
- Perdita per mancanza di elettori PLRT (non andati a votare?)
- Perdita Totale

Due terzi è dovuta alla perdita dei nostri elettori
→ assenteismo interno
→ cambio di casacca

Federali 2019

Perdita effettiva elettori del PLRT per Circondario

La perdita effettiva maggiore di elettori PLR si è riscontrata nei Circondari di Bellinzona, Locarno e Mendrisio

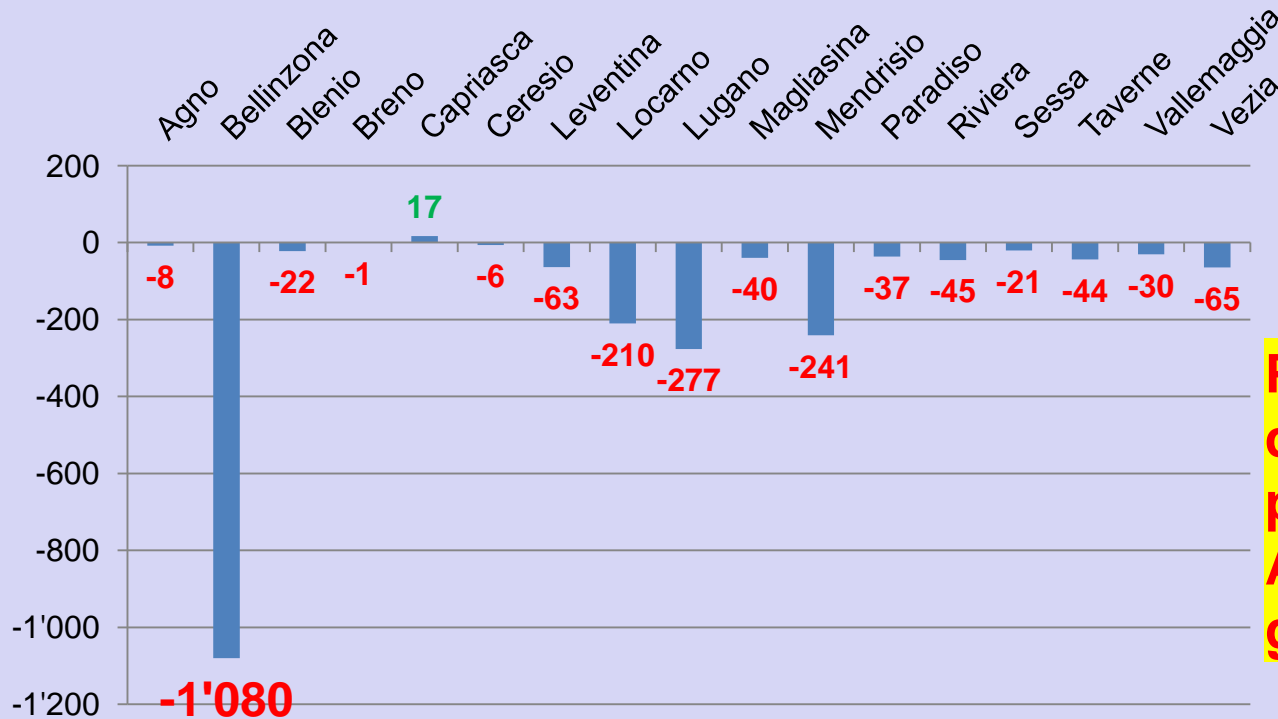


Attenzione ad alcuni Circondari importanti!

Federali 2019

Perdita effettiva per diminuzione partecipazione per Circondario

Il 35% delle schede PLR sono andate perse per l'assenteismo (diminuzione della partecipazione) → 2'174 schede

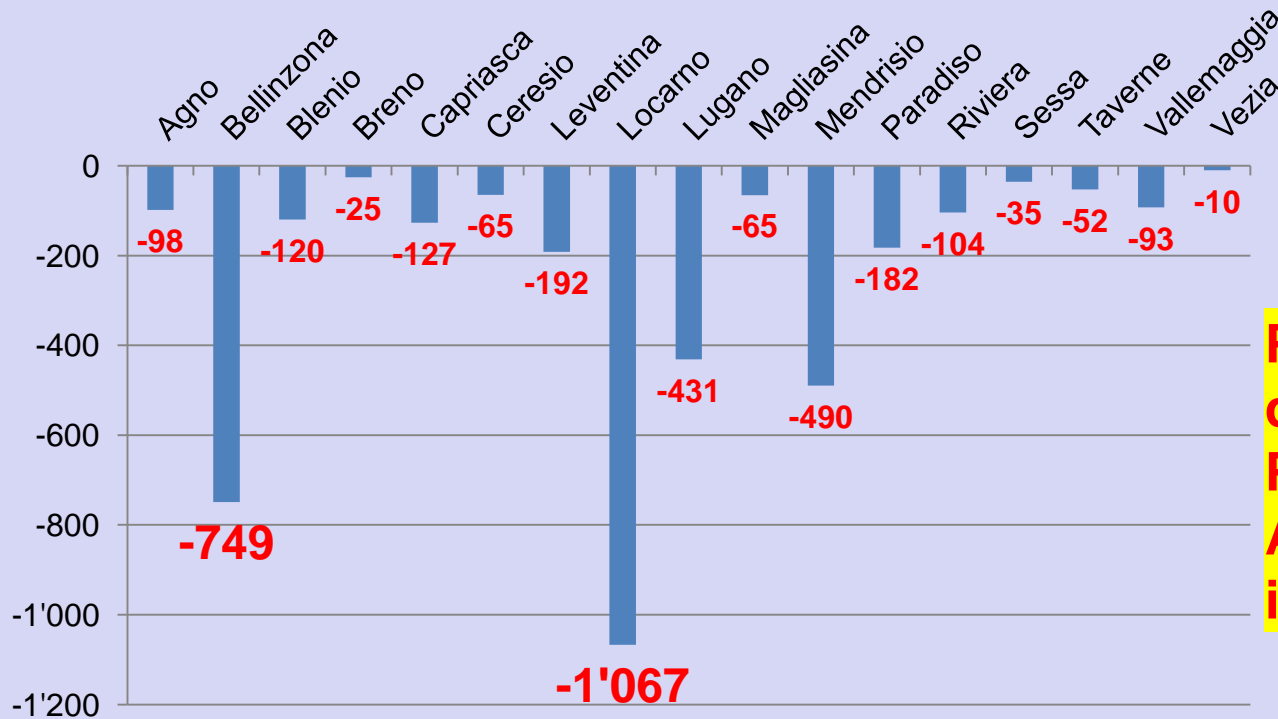


Perdita per diminuzione partecipazione Assenteismo generale.

Federali 2019

Perdita effettiva per diminuzione elettori PLRT per Circondario

Il 65% delle schede PLR sono andate perse per mancanza di elettori PLRT (persone in carne e ossa)! Grandi perdite a Locarno, Bellinzona e Mendrisio

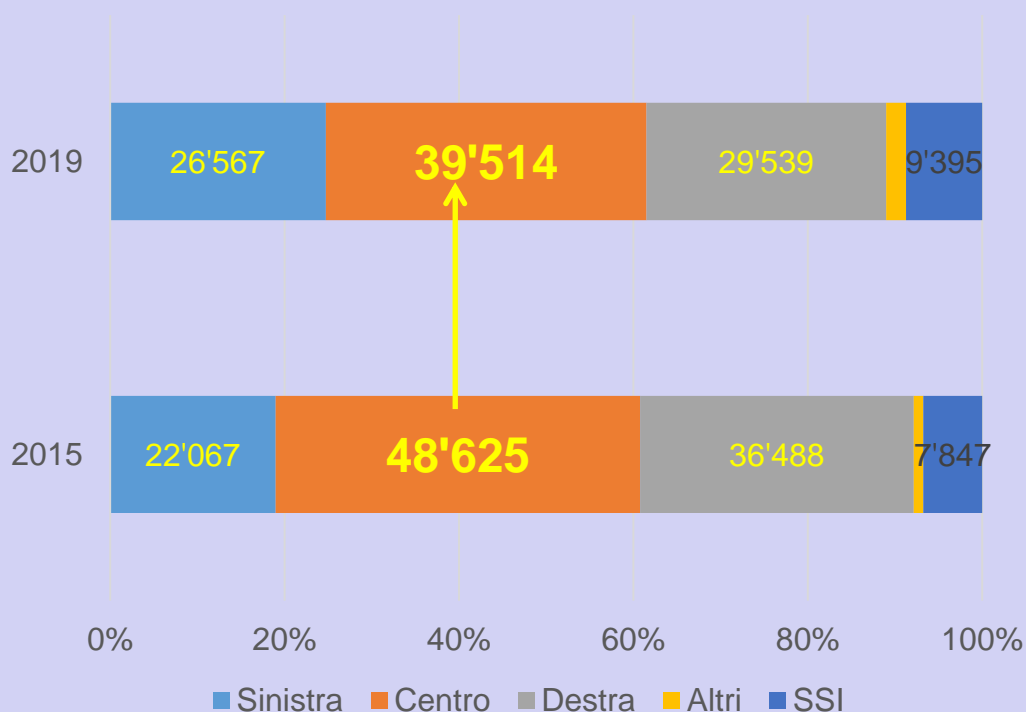


**Perdita per diminuzione elettori PLRT!!
Assenteismo interno**

Consiglio nazionale 2015 e 2019

Scombussolamento passeggero?


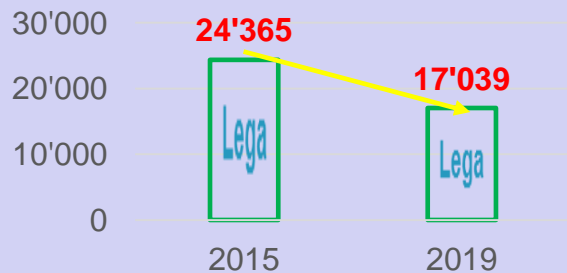
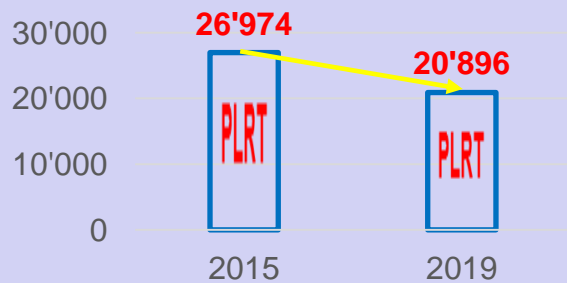
Sinistra aumento di 4'500 elettori.
Centro diminuzione di 9'111 elettori.
Destra diminuzione di 6'949 elettori.
SSI aumento di 1'548 elettori.



Consiglio nazionale 2015 e 2019

Interesse diminuito dappertutto?

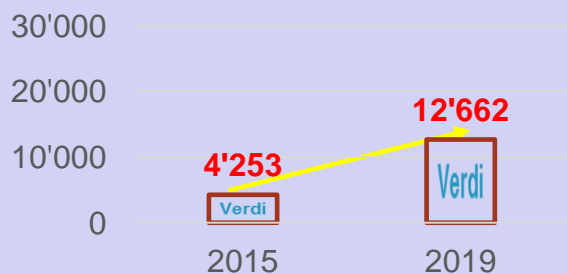

PLRT diminuzione di 6'078 elettori.
PPD diminuzione di 3'033 elettori.
Lega diminuzione di 7'326 elettori.
UDC aumento di 377 elettori.



Consiglio nazionale 2015 e 2019

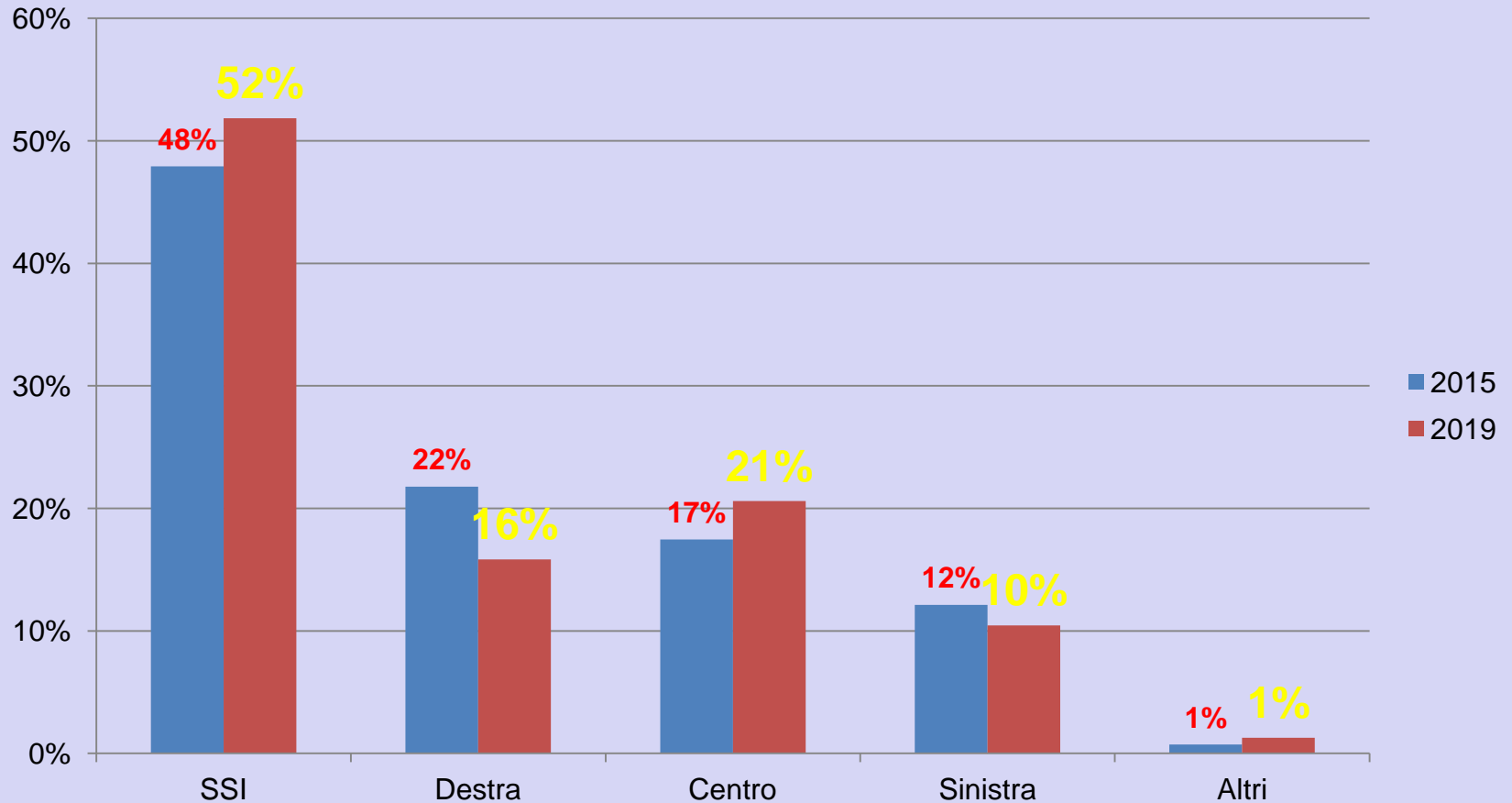
Interesse diminuito dappertutto?

PS diminuzione di 3'909 elettori.
Verdi+Forum aumento di 8'409 elettori.



Le fonti esterne dei voti

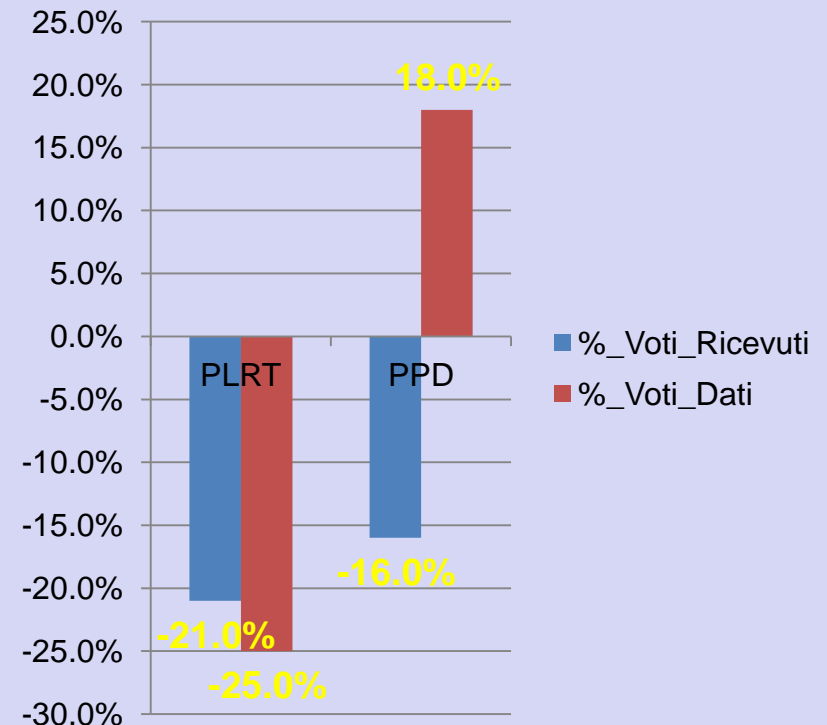
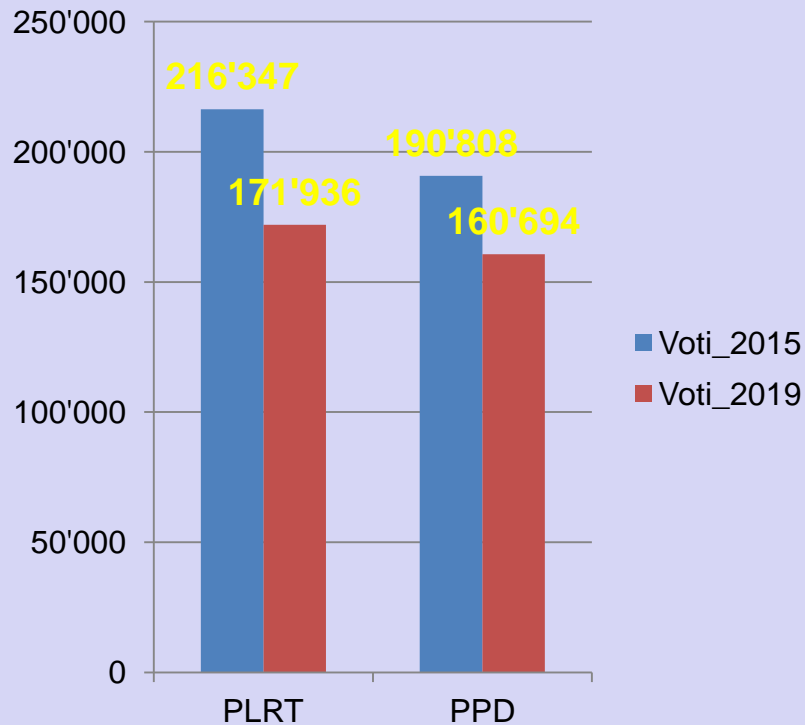
Chi ci dà i voti? Dati del Consiglio Nazionale 2015 e 2019



Fonte: Repubblica e Cantone Ticino, dati elezioni cantonali.

Gli scambi con il Centro

Consiglio Nazionale 2015 e 2019



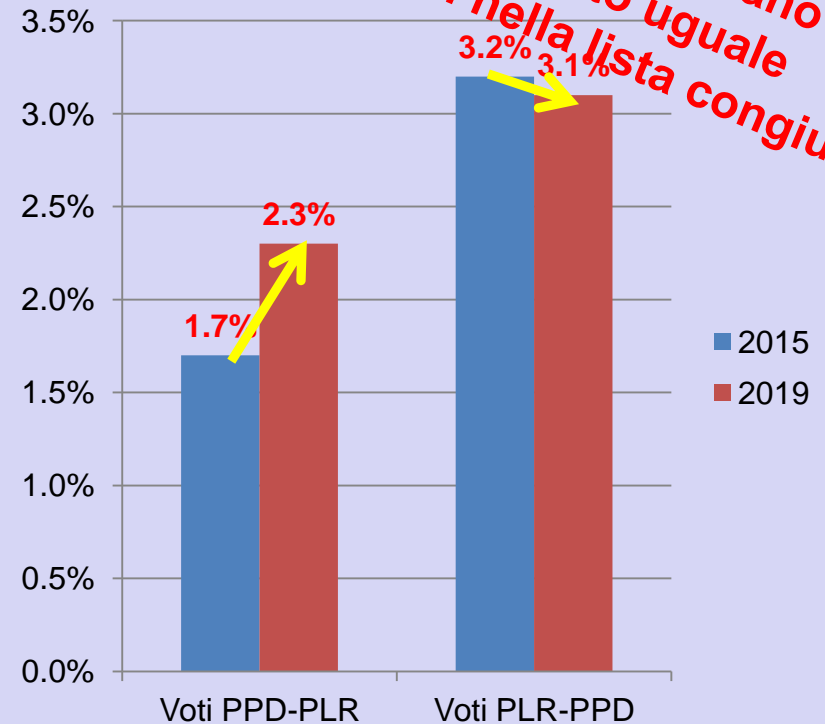
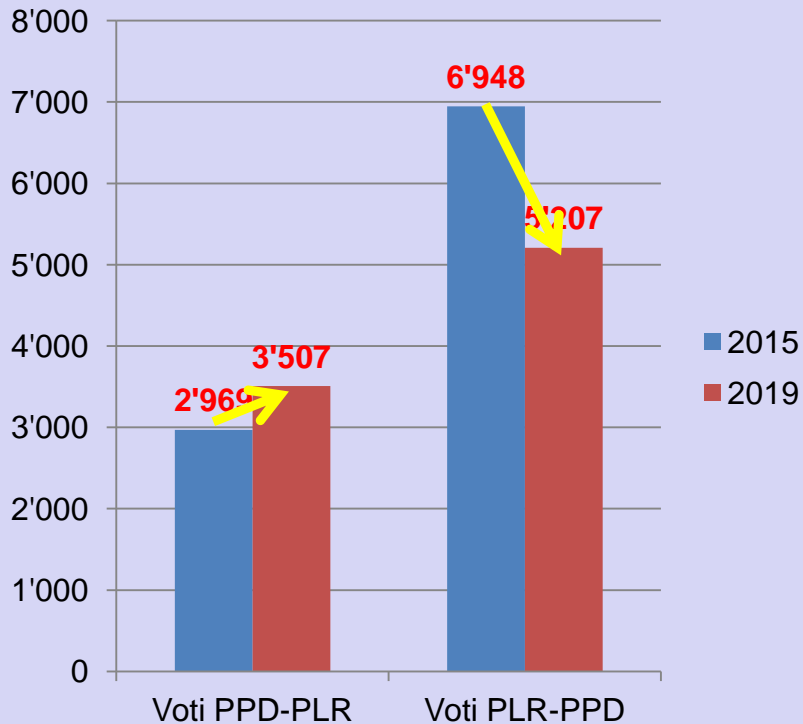
Fonte: Repubblica e Cantone Ticino, dati elezioni cantonali.



**Anche se PLRT e PPD non si scambiavano
Voti il risultato finale sarebbe stato uguale
In quanto sarebbero rimasti nella lista congiunta**

Consiglio nazionale 2019

Gli scambi col centro



Fonte: Repubblica e Cantone Ticino, dati elezioni cantonali.

I dati evidenziano chiaramente che la congiunzione PLRT-PPD non ha dato i suoi frutti....

Consiglio nazionale 2019

Gli scambi col centro e con la destra

Da -- > A	Lega-UDC	PLRT	PPD / GG / TI Mondo / PVL
PPD / GG / TI Mondo / PVL	3'086	3'507	
PLRT	3'369		5'207

Dai dati emerge che il PPD ha dato 421 voti in più al PLRT rispetto alla congiunzione di Destra (Lega-UDC), vale a dire circa **52 schede!!!!**

Il PLRT ha dato 1'838 voti in più al PPD (+ PPD GG, Ti Mondo, PVL) rispetto alla congiunzione di Destra (Lega-UDC), vale a dire **230 schede**, salvando così il seggio del PPD. Se il PLRT avesse dato gli stessi voti (421 al PPD) rispetto alla congiunzione Lega-UDC, il PPD non avrebbe fatto il secondo seggio. **In altre parole il seggio PPD è stato salvato doppiamente dal PLRT!!**

Fonte: Repubblica e Cantone Ticino, dati elezioni cantonali.

Consiglio nazionale 2019

Senza gli scambi col centro

**PPD non avrebbe fatto il secondo
seggio per circa 2'400 voti (300 elettori)**

LISTA	VOTI DI LISTA	QUOZ. 1° RIPART.	SEGGI 1° RIPART.	QUOZ. 2° RIPART.	SEGGI 2° RIPART.	TOTALE SEGGI
PPD / GG Sottocen. / PLR / GG Sopracen. / TI nel mondo / pvl	160'694	1.73	1	80'347.00	0	1
PLR	171'936	1.85	1	85'968.00	1	2
Lista civica / LEGA VERDE	6'136	0.07	0	6'136.00	0	0
GISO / POP / Giovani Verdi / Verdi e Sin. alternat. / Donne / PS / PS60+	234'252	2.52	2	78'084.00	0	2
UDF / Agrari / LEGA / Giovani UDC / UDC	248'258	2.67	2	82'752.67	1	3
MontagnaViva	5'741	0.06	0	5'741.00	0	0
Bello Sognare	3'463	0.04	0	3'463.00	0	0
Più Donne	7'078	0.08	0	7'078.00	0	0
			6		2	8
Quoziente	93'062					

Fonte: Repubblica e Cantone Ticino, dati elezioni cantonali.



Congiunzione PLR-PPD hanno ottenuto il quoziente per circa 400 voti (50 elettori)

Consiglio nazionale 2019

Senza gli scambi col centro

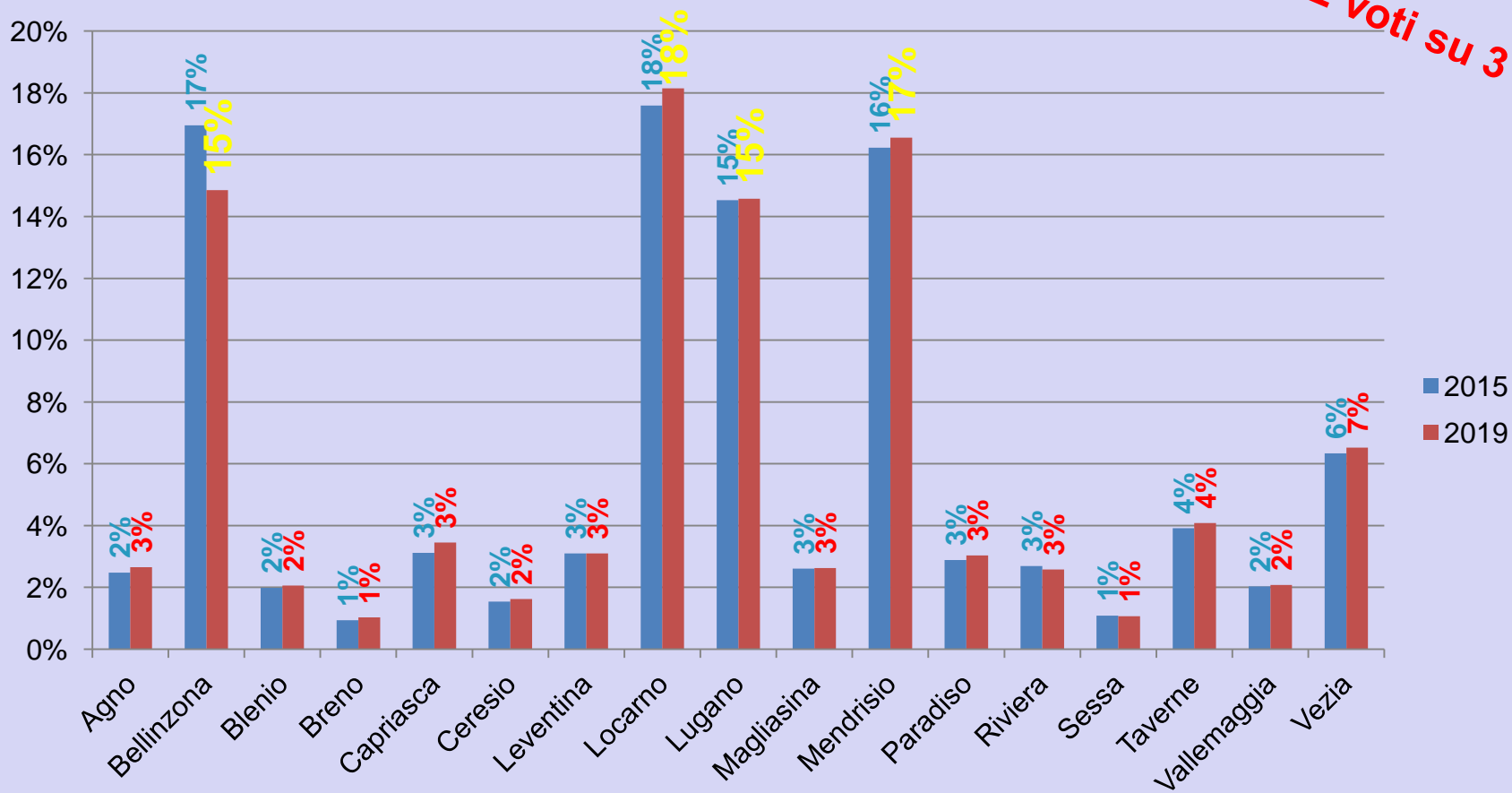
LISTA	VOTI DI LISTA	QUOZ. 1° RIPART.	SEGGI 1° RIPART.	QUOZ. 2° RIPART.	SEGGI 2° RIPART.	TOTALE SEGGI
PPD / GG Sottocen. / PLR / GG Sopracen. / TI nel mondo / pvl	332'630	3.57	3	83'157.50	1	4
Lista civica / LEGA VERDE	6'136	0.07	0	6'136.00	0	0
GISO / POP / Giovani Verdi / Verdi e Sin. alternat. / Donne / PS / PS60+	234'252	2.52	2	78'084.00	0	2
UDF / Agrari / LEGA TI / Giovani UDC / UDC	248'258	2.67	2	82'752.67	0	2
MontagnaViva	5'741	0.06	0	5'741.00	0	0
Bello Sognare	3'463	0.04	0	3'463.00	0	0
Più Donne	7'078	0.08	0	7'078.00	0	0
			7		1	8
Quoziente	93'062					

Fonte: Repubblica e Cantone Ticino, dati elezioni cantonali.

In 4 Circondari si raccolgono 2 voti su 3

Consiglio degli Stati 2019

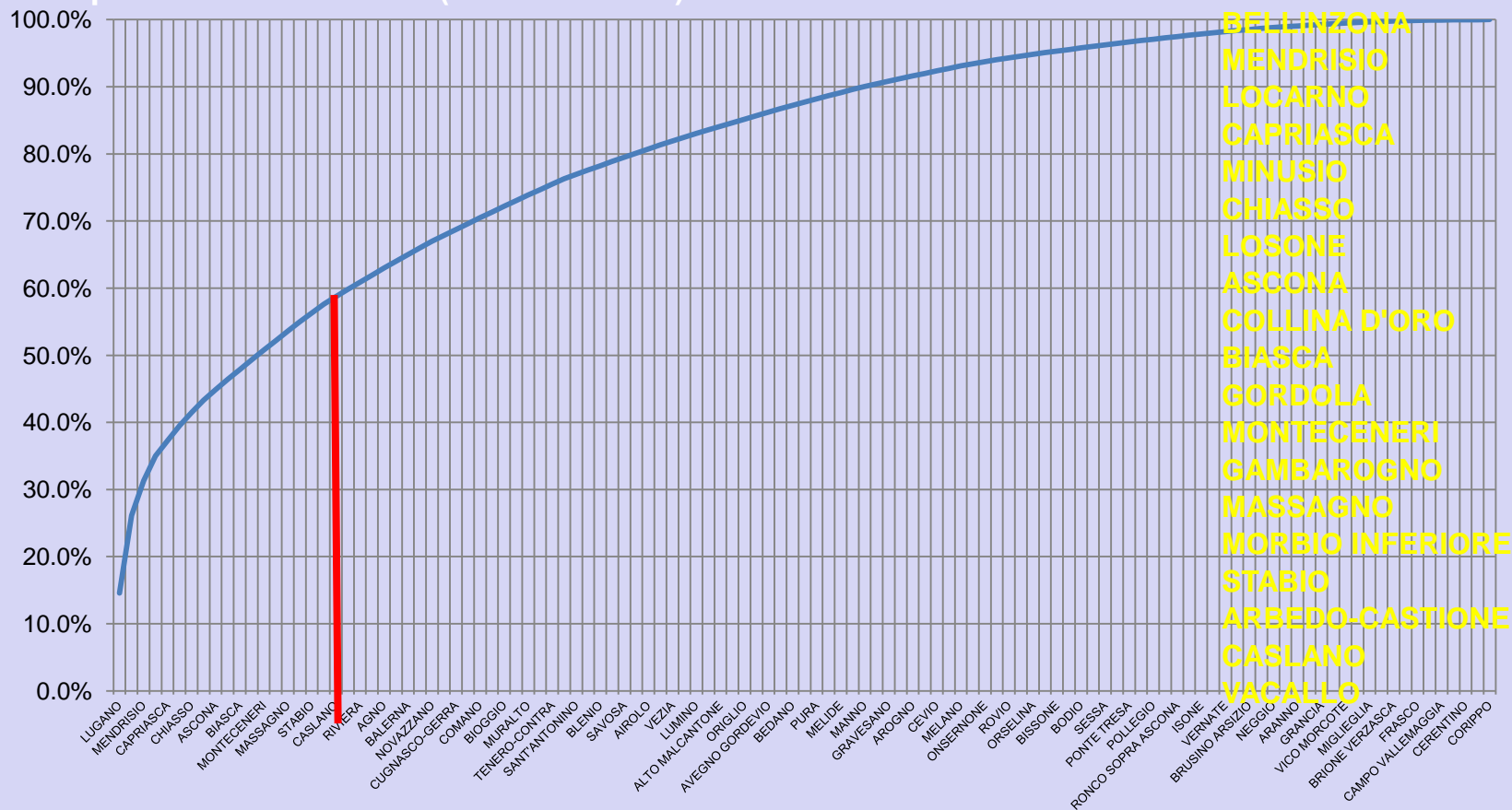
L'importanza dei circondari (schede valide)



In 20 Comuni 60% degli elettori

Consiglio degli Stati 2019

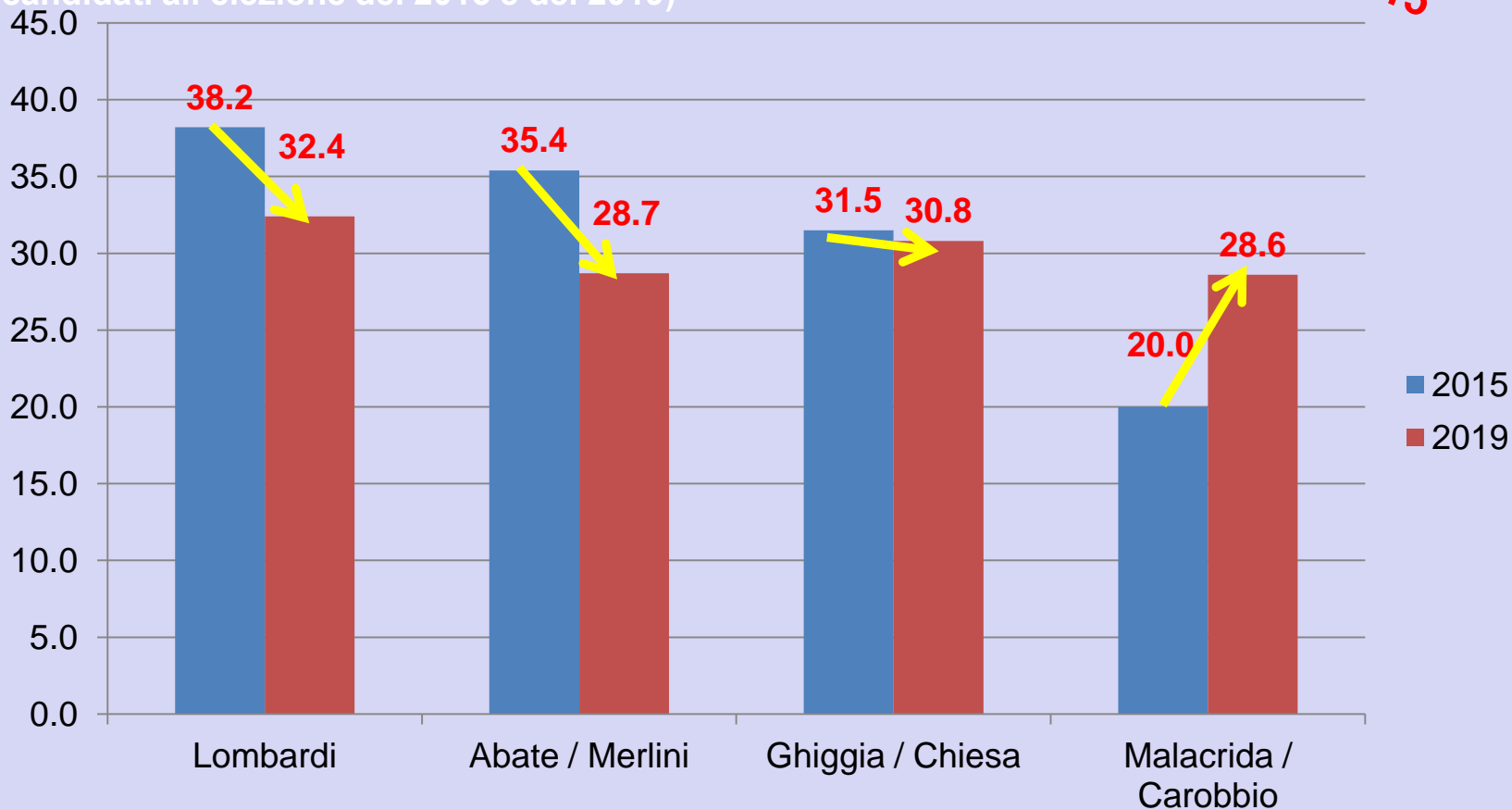
L'importanza dei Comuni (schede valide)



Eravamo meglio piazzati nel 2015

Consiglio degli Stati 2019

Percentuale di voti ricevuti dai quattro candidati al ballottaggio (voti / schede valide) e dai candidati all'elezione del 2015 e del 2019)



Consiglio degli Stati 2019

Rango dei candidati in base ai voti ricevuti, secondo il Circondario

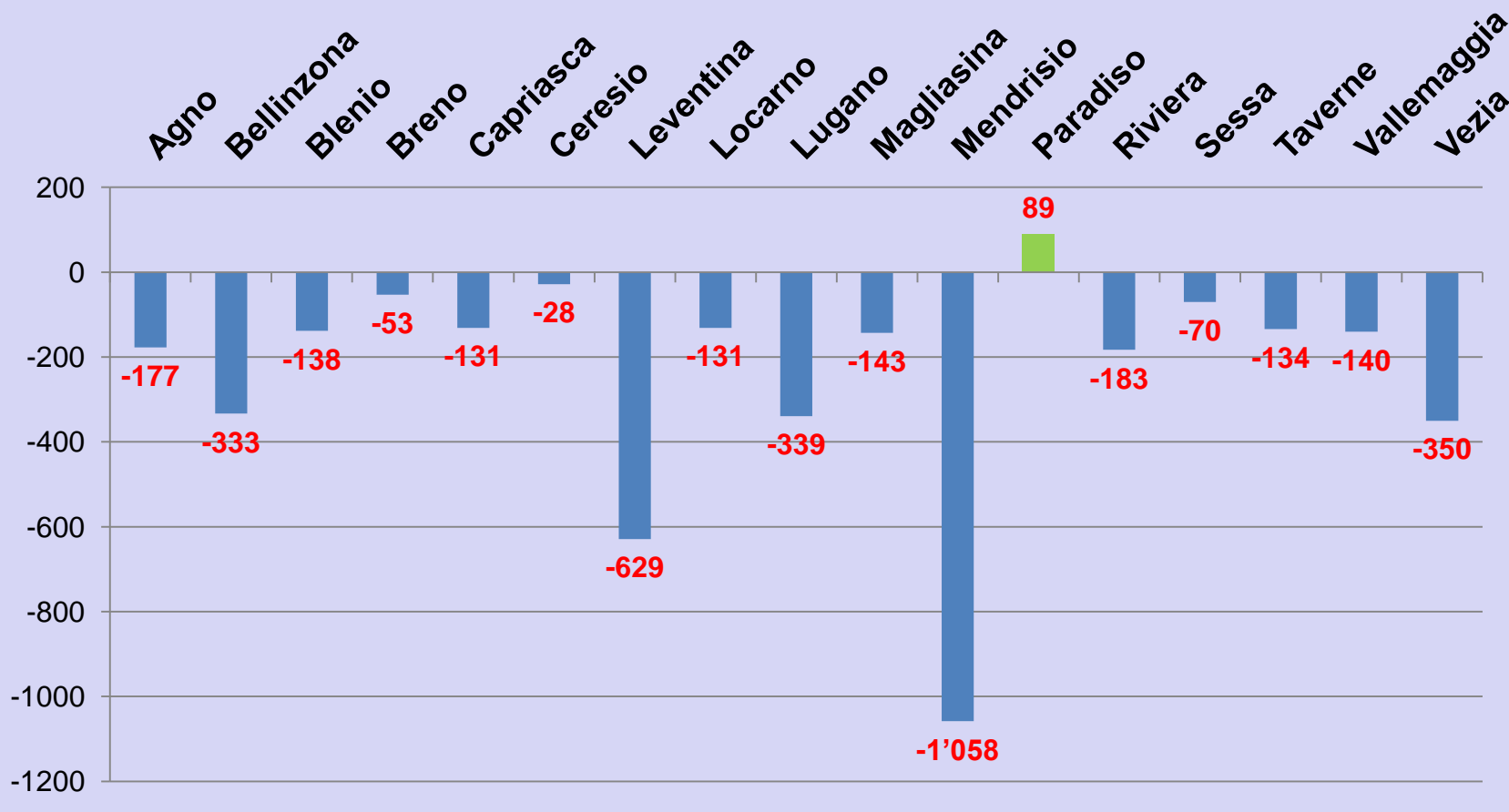
5 volte su 17 al secondo rango
5 volte su 17 al terzo rango
7 volte su 17 al quarto rango

	1 ^o rango	2 ^o rango	3 ^o rango	4 ^o rango
Agno	Chiesa	Lombardi	Merlini	Carobbio
Bellinzona	Lombardi	Carobbio	Merlini	Chiesa
Blenio	Lombardi	Chiesa	Merlini	Carobbio
Breno	Carobbio	Chiesa	Lombardi	Merlini
Capriasca	Carobbio	Chiesa	Lombardi	Merlini
Ceresio	Chiesa	Carobbio	Lombardi	Merlini
Leventina	Lombardi	Merlini	Chiesa	Carobbio
Locarno	Lombardi	Merlini	Carobbio	Chiesa
Lugano	Chiesa	Lombardi	Carobbio	Merlini
Magliasina	Chiesa	Lombardi	Carobbio	Merlini
Mendrisio	Lombardi	Chiesa	Carobbio	Merlini
Paradiso	Chiesa	Merlini	Lombardi	Carobbio
Riviera	Lombardi	Merlini	Carobbio	Chiesa
Sessa	Chiesa	Carobbio	Lombardi	Merlini
Taverne	Chiesa	Lombardi	Merlini	Carobbio
Vallemaggia	Lombardi	Merlini	Carobbio	Chiesa
Vezia	Lombardi	Chiesa	Merlini	Carobbio
Ticino	Lombardi	Chiesa	Merlini	Carobbio

Consiglio degli Stati 2019

**1 Circondario sopra
16 Circondari sotto**

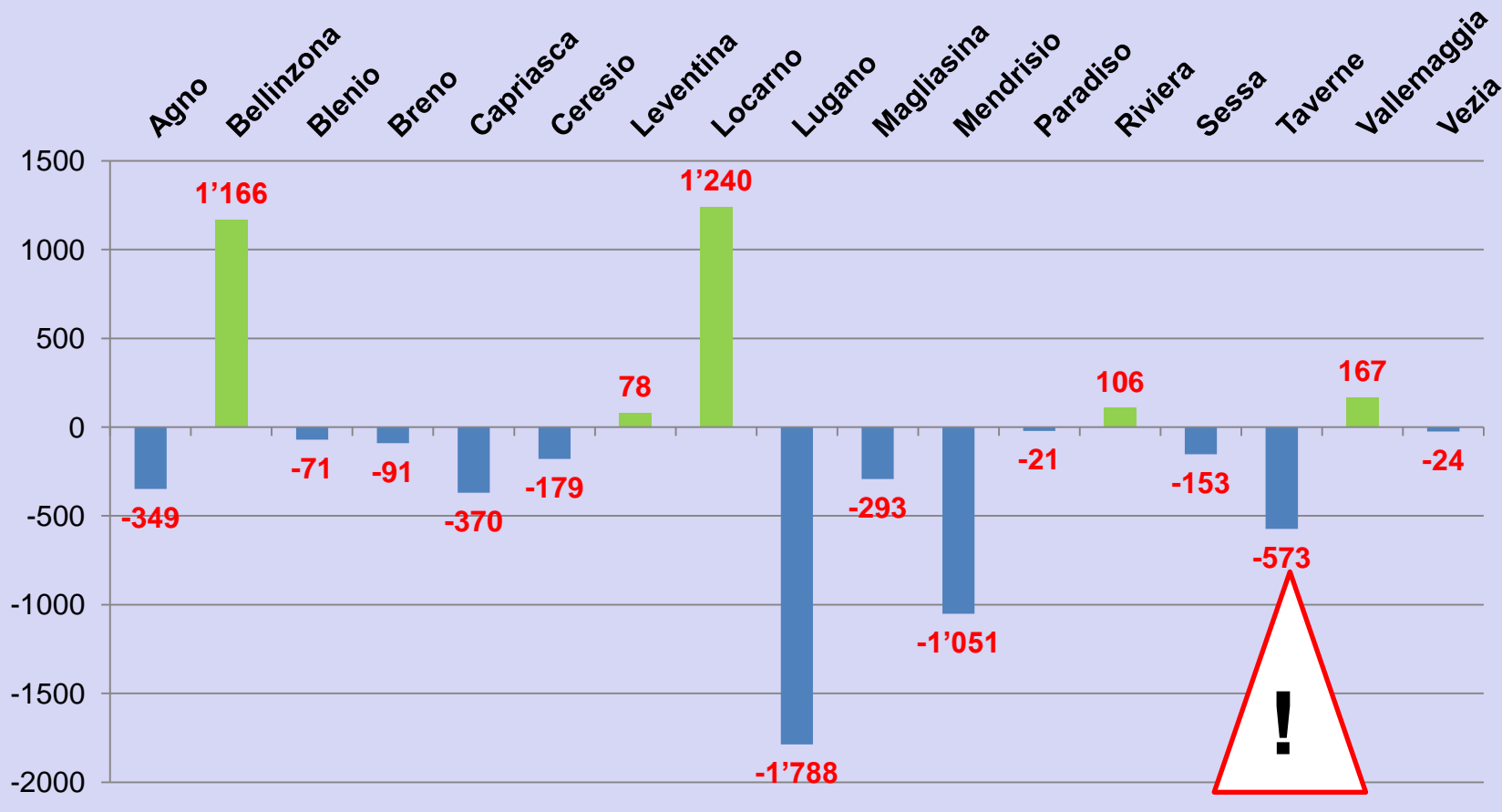
Differenze di voti fra Merlini e Lombardi, secondo i Circondari



Consiglio degli Stati 2019

Differenze di voti fra Merlini e Chiesa, secondo i Circondari

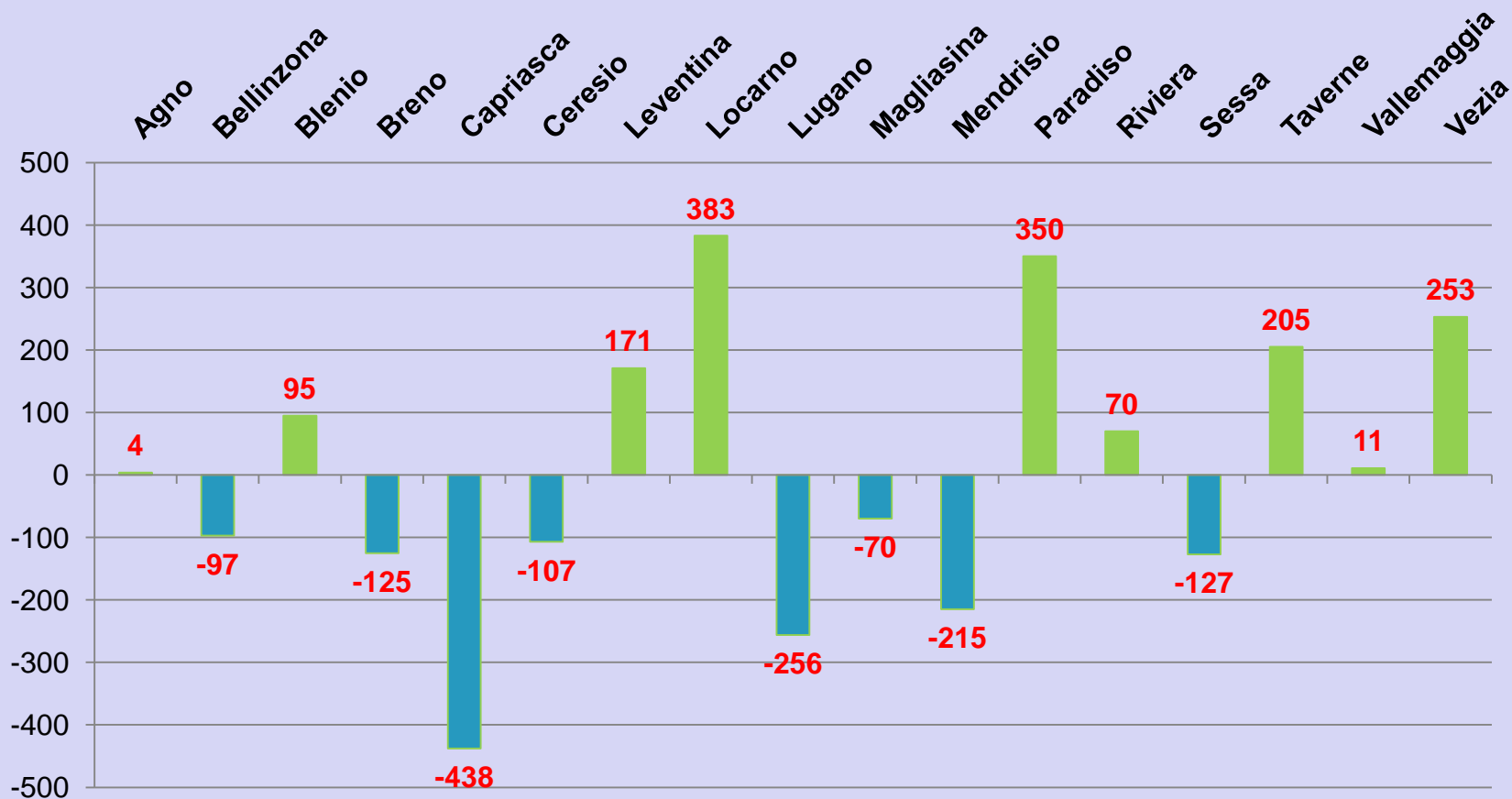
5 Circondari sopra
12 Circondari sotto
Attenzione a Taverne



Consiglio degli Stati 2019

9 Circondari sopra
8 Circondari sotto

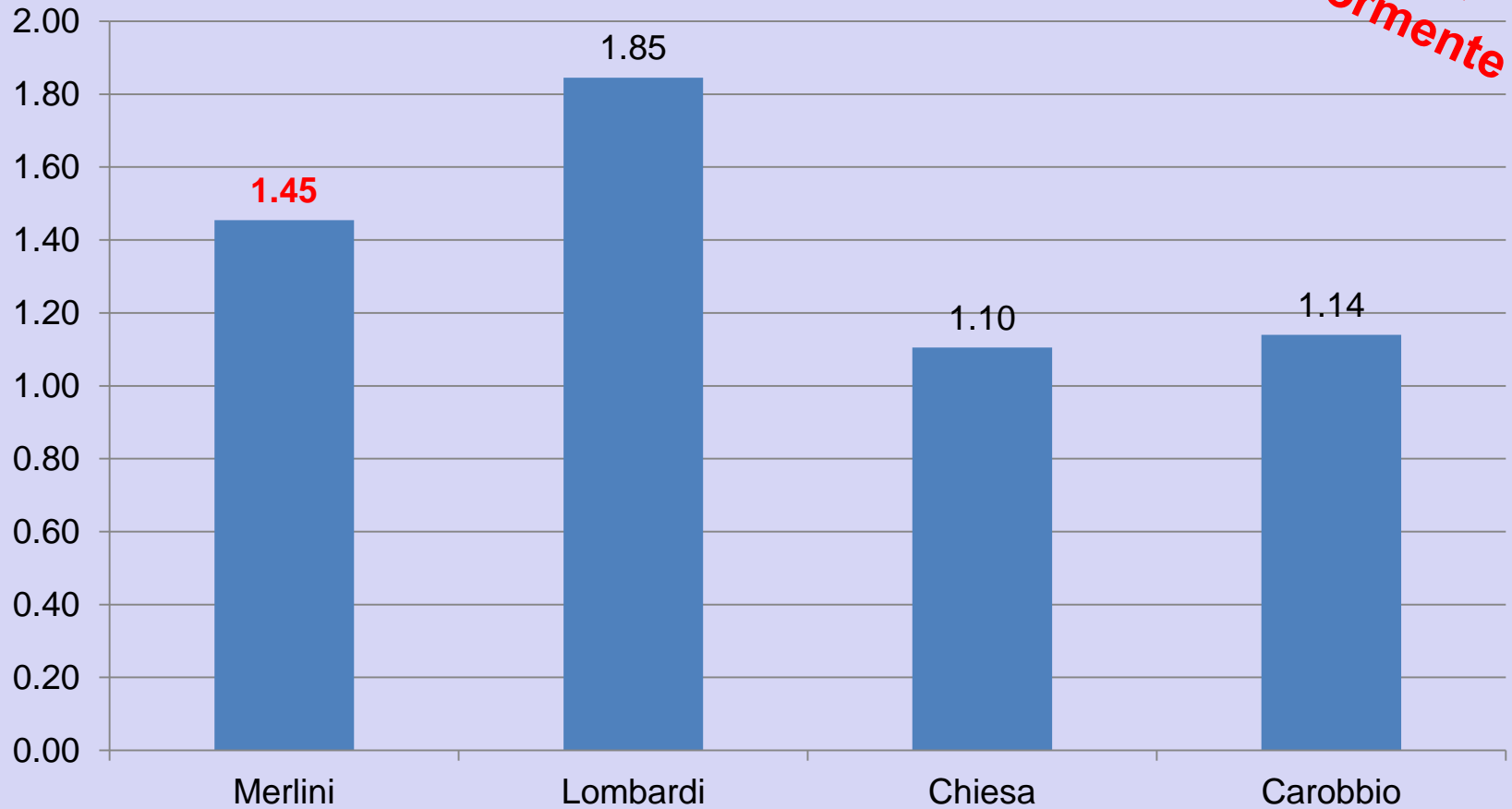
Differenze di voti fra Merlini e Carobbio, secondo i Circondari



**Sembra che Merlini e Lombardi
abbiano "pescato" maggiormente
verso l'esterno**

Consiglio agli Stati 2019

Rapporto voti ricevuti e schede di lista (con le congiunzioni di PPD, PS e Lega (UDC))



Consiglio degli Stati 2019

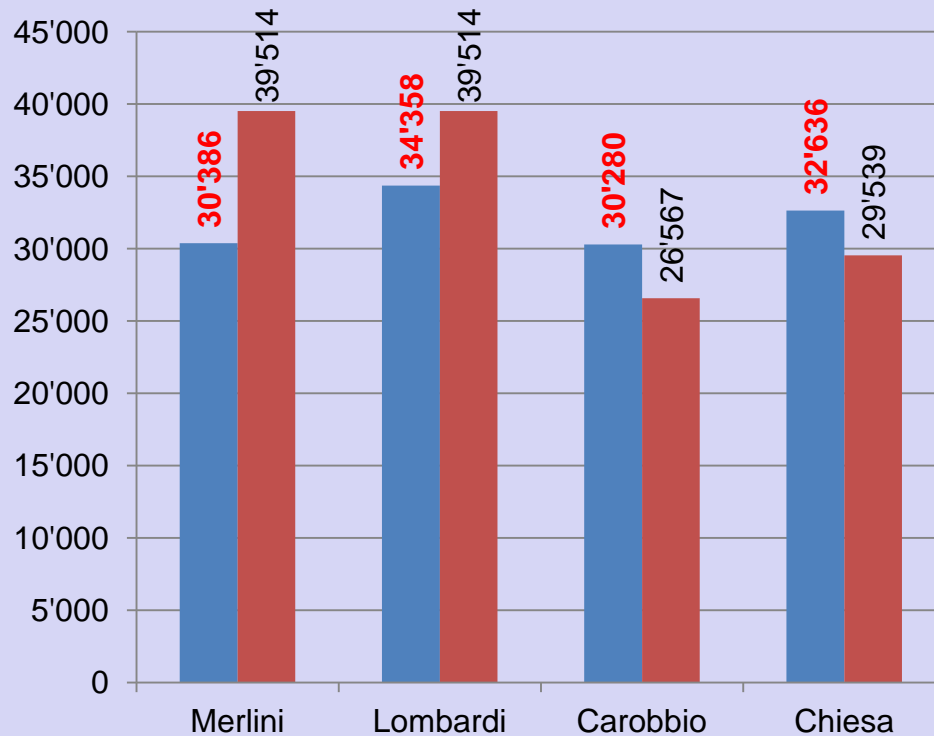
Voti ottenuti e voti potenziali in base alle congiunzioni

Merlini e Lombardi sembra abbiano un maggior potenziale

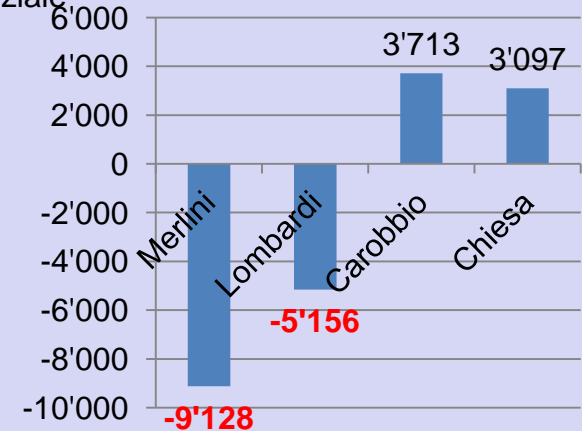
Amnesso che:

Tutti i PPD hanno dato il secondo voto al PLRT, Merlini avrebbe dovuto ricevere 39'514 voti, in realtà ne ha ricevuti 30'386 vale a dire (-9'128 voti). Carobbio e Chiesa sono andati oltre il loro potenziale!

Lombardi ha ancora 5'000 voti di potenziale!



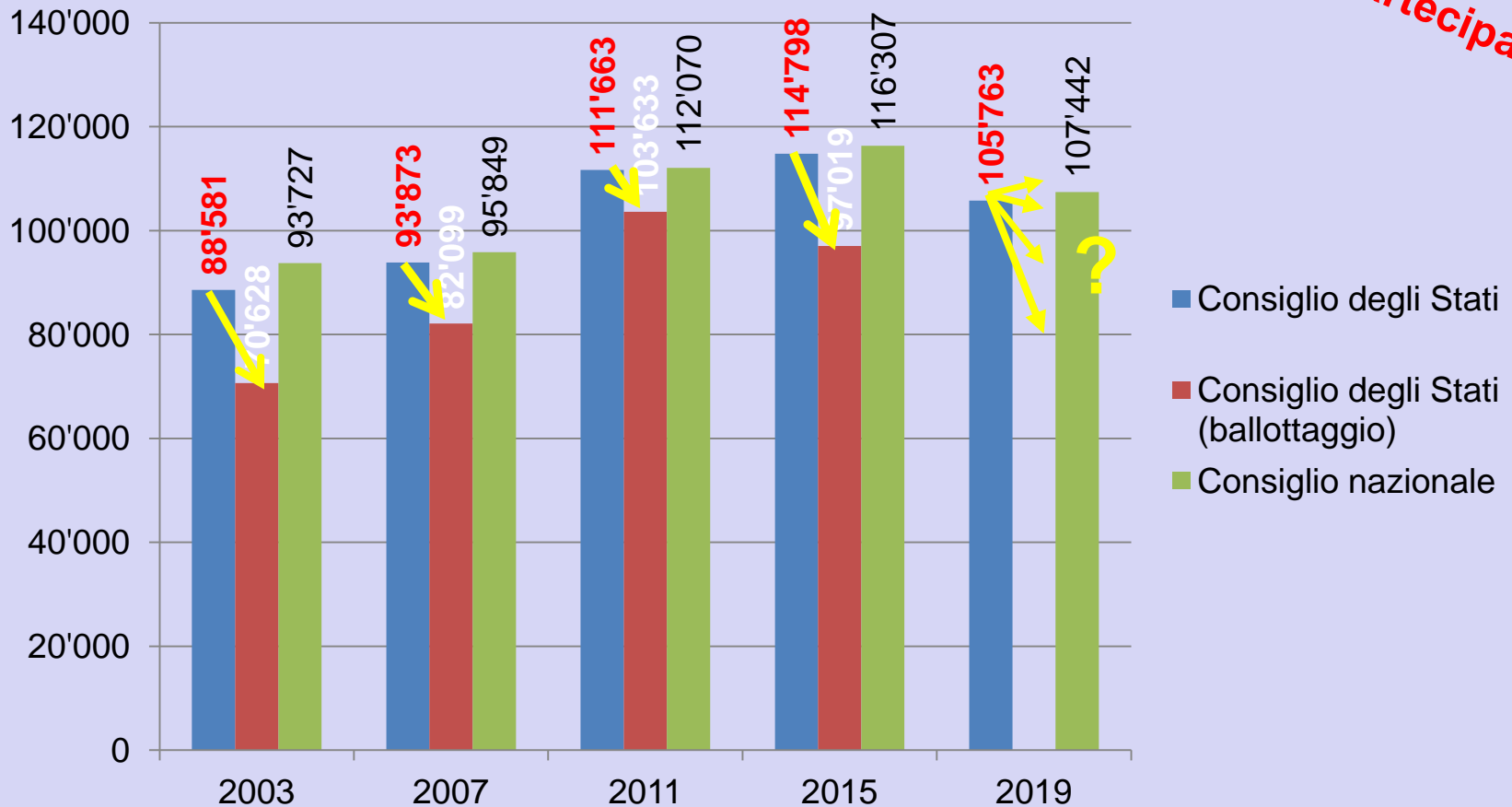
■ Voti ottenuti
■ Potenziale



Consiglio degli Stati

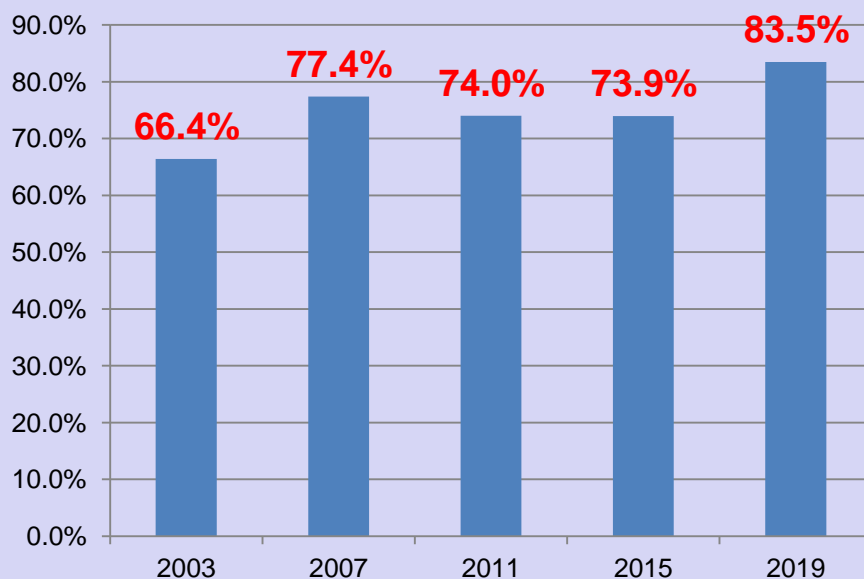
Il ballottaggio

Al ballottaggio diminuisce la partecipazione



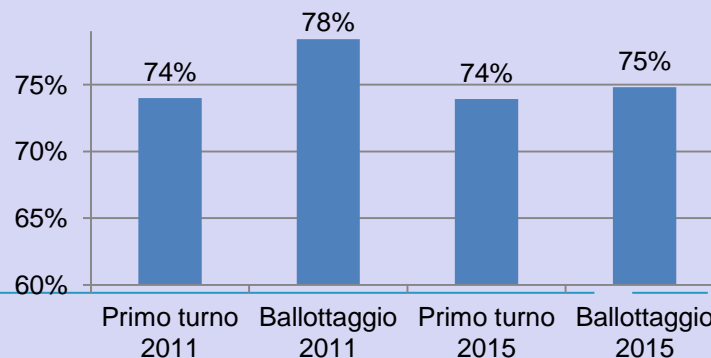
Consiglio degli Stati

Percentuale di voti espressi sul potenziale dei voti



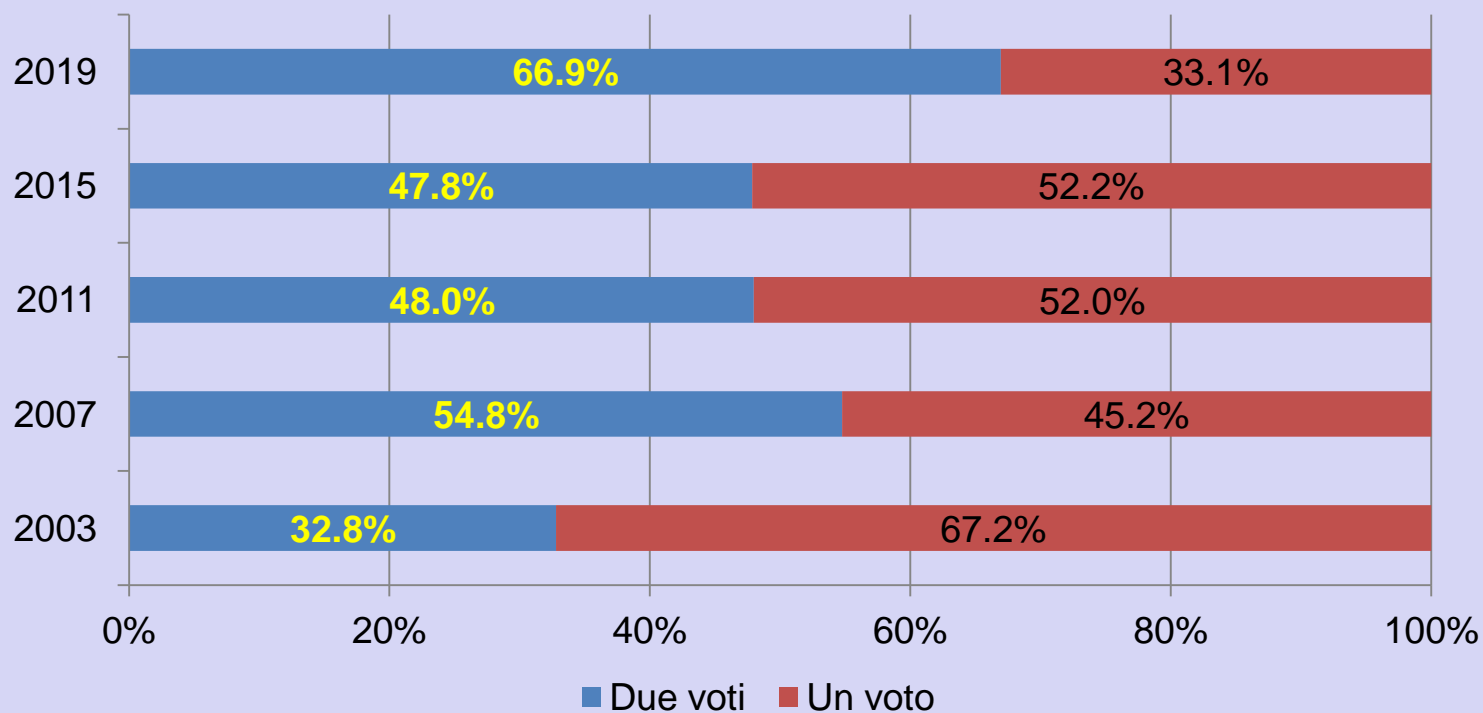
In generale il numero di voti espressi per il Consiglio degli Stati non raggiunge mai il potenziale (ogni elettore può esprimere due voti, scegliendo due candidati).

Nelle tre elezioni precedenti a quella del 2019, la percentuale di voti espressi (rispetto al totale potenziale) si era attestata attorno al 75% (valore che era aumentato rispetto all'elezione del 2003). È molto probabile che le strategie politiche richiamino gli elettori ad esprimere più voti. È il caso del 2019 dove vi erano due candidati agli Stati sia in casa Lega-UDC che in casa PS-Verdi, oltre che la congiunzione PLRT-PPD. La percentuale giustifica perciò la strategia di voto degli elettori.



Consiglio degli Stati

Elettori che hanno distribuito un solo voto o due voti



Rompiano la tradizione!

Consiglio degli Stati

Il ballottaggio

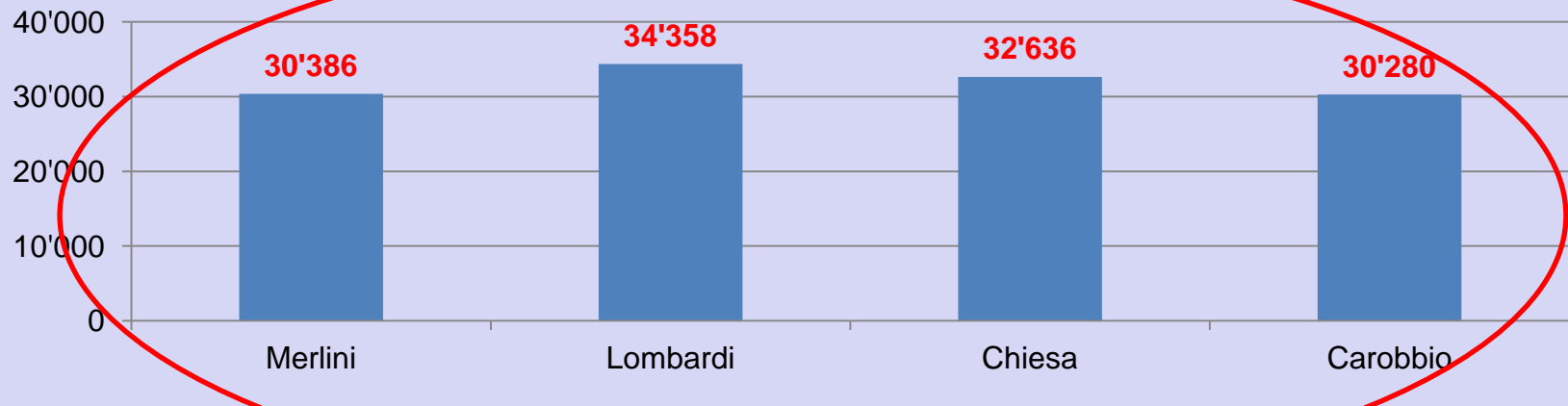
Nel 2007, 2011 e 2015 chi si era classificato secondo al primo turno è sempre stato eletto.

Nel 2007 i voti di differenza erano 445 fra il secondo e il terzo

Nel 2011 i voti di differenza erano 2'703 fra il secondo e il terzo

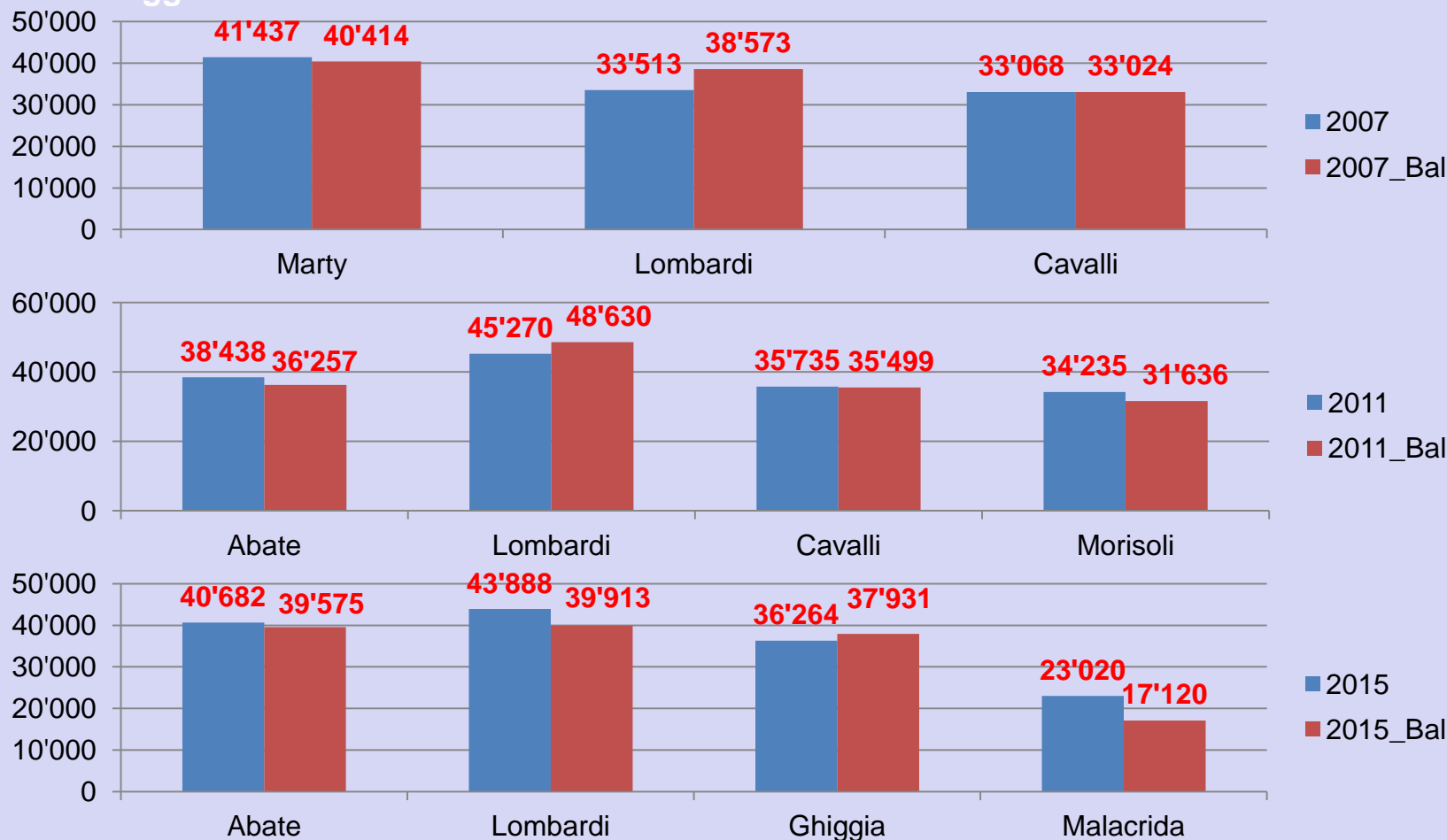
Nel 2015 i voti di differenza erano 4'418 fra il secondo e il terzo

Nel 2019 i voti di differenza sono circa 2'350 fra il secondo il terzo e il quarto



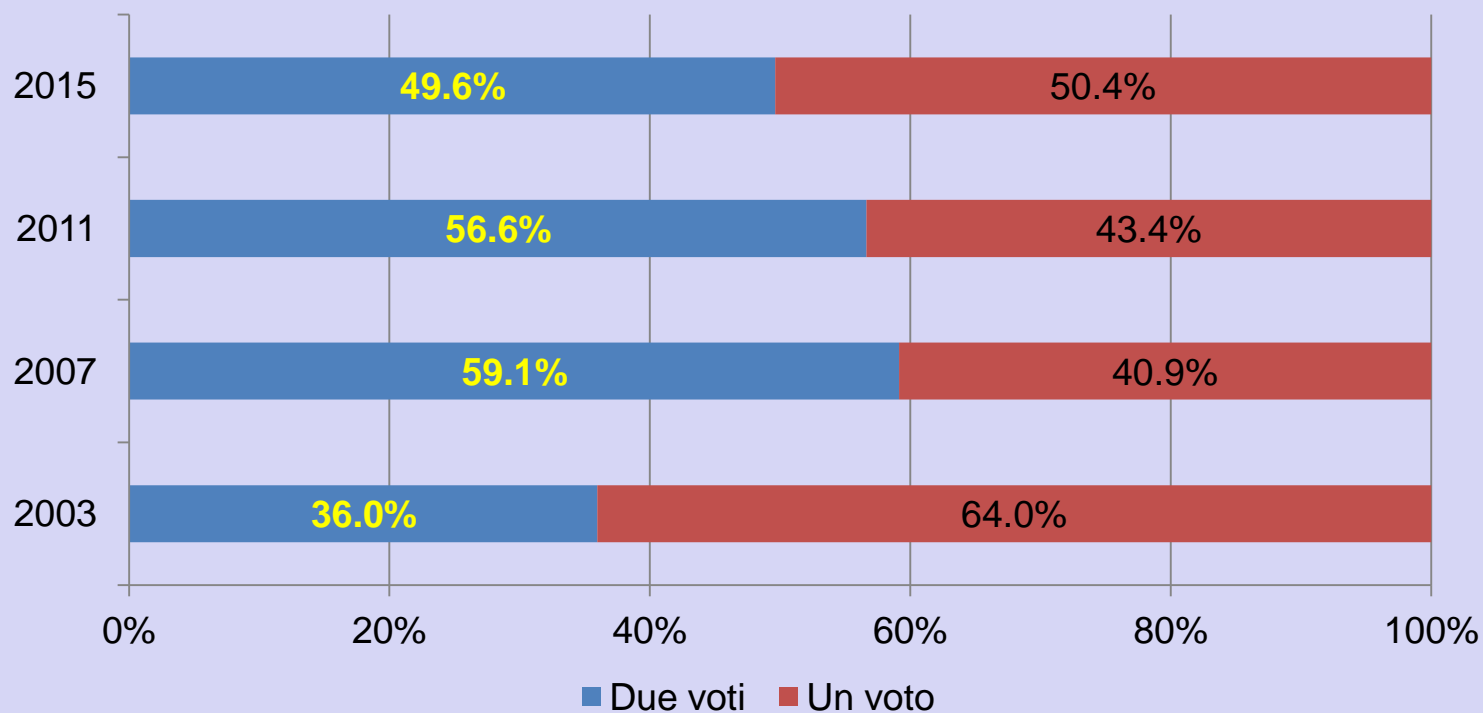
Consiglio degli Stati

Il ballottaggio



Consiglio degli Stati

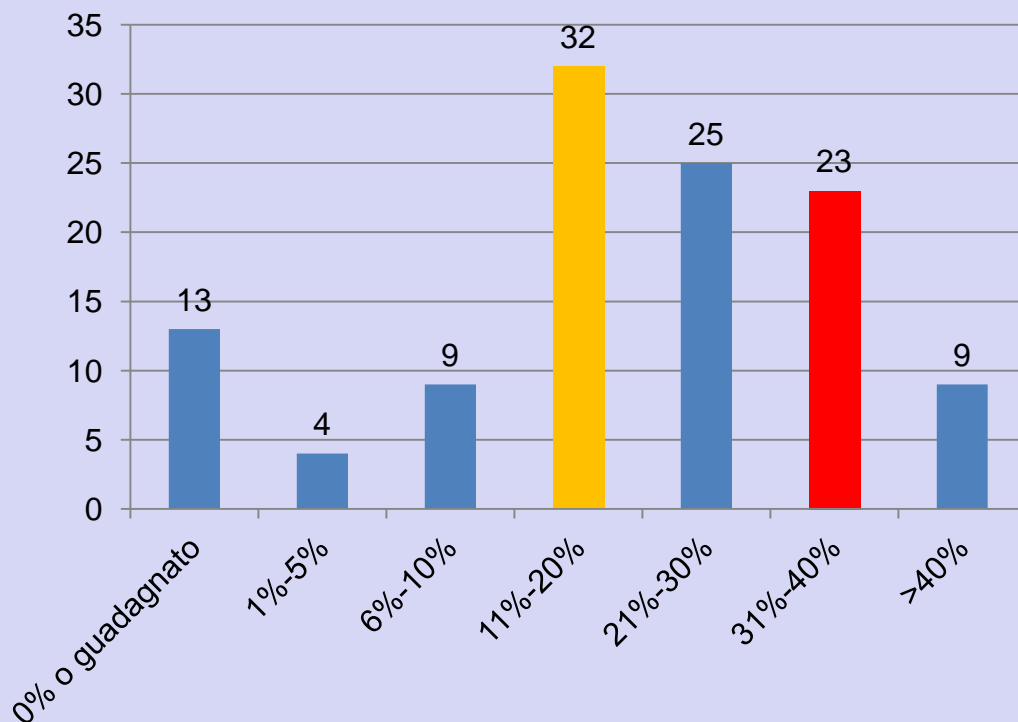
Elettori che hanno distribuito un solo voto o due voti al ballottaggio



Consiglio nazionale 2019

Raggruppamento Comuni per risultati

**Nei 115 Comuni le perdite di schede PLRT:
32 Comuni si è perso fra l'11% e il 20% (questi
Comuni contavano il 42% delle schede PLRT
nel 2015)
23 Comuni si è perso fra il 31% e il 40%
(contavano il 33% delle schede PLRT nel
2015)**

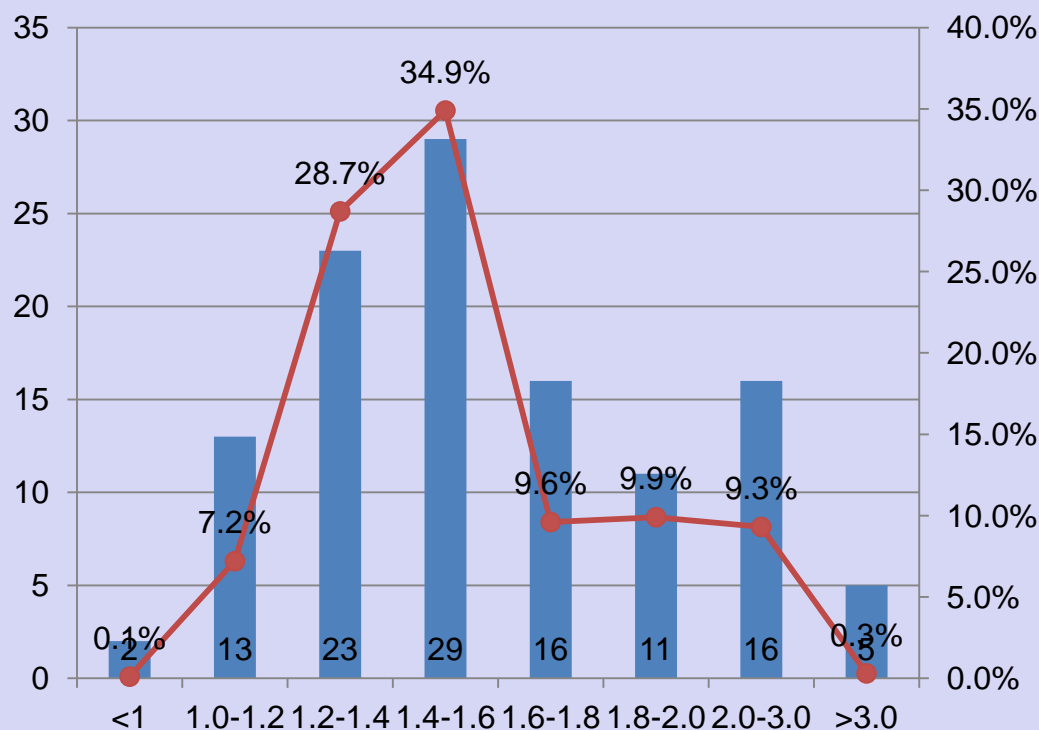


**Riportando i valori del
2015 in questi 55 Comuni
abbiamo un potenziale di
circa 5'000 schede!!**

Consiglio degli Stati 2019

Grado di penetrazione di Merlini: voti Merlini / Schede PLRT CN

23 Comuni fra 1.2 e 1.4
29 Comuni fra 1.4 e 1.6
Questi 52 Comuni
rappresentano il 64% degli
elettori



Incrementare il
grado di
penetrazione
nei Comuni con
1.2 e 1.6

Consiglio degli Stati 2019

Quanti voti mancano e quanti ne abbiamo in casa nostra?

Come avete visto, i voti che separano Merlini in ogni Comune rispetto al secondo classificato sono circa 3'200.

All'interno del PLRT vi è un importante potenziale di voti che non sono stati espressi al primo turno. In totale rispetto agli elettori liberali radicali che hanno votato per il Consiglio di Stato nell'aprile del 2019 vi sarebbero circa 6'200 voti.

È importante che questo potenziale si faccia carico dell'orgoglio politico e possa contribuire alla vittoria del PLRT nell'elezione di ballottaggio. Basterebbe che un liberale radicale su due che ha votato in aprile scheda PLRT e che non è andato a votare per l'elezione federale vada a votare!

Con la vera forza storica

Io credo che il nostro partito abbia ancora un potenziale, ma che è latente. Il nostro compito, il compito di tutti noi è perciò di risvegliare tutti quelli che non sono andati a votare per un motivo o per l'altro. **La strategia è stata già tracciata ed è importante che venga mantenuta. È l'unica strategia che ci potrà portare alla vittoria.**

Una vittoria che non va a beneficio soltanto di Giovanni, ma anche **all'importante nome e cognome che porta il nostro partito.** Sarà solo con un grande e minuzioso lavoro da parte di TUTTI che ci riusciremo.

Sì, ci riusciremo

Capacità, serietà e vero conoscitore
dei valori svizzeri



Forza Giò e forza noi!